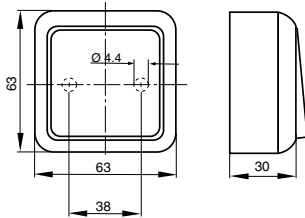
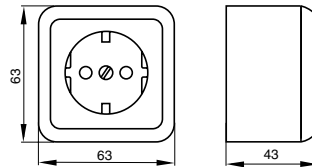


Aufputz Abmessungen

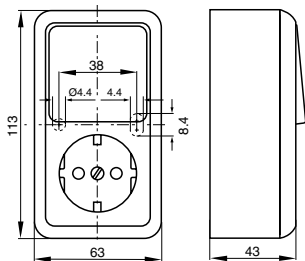
Schalter 1-fach



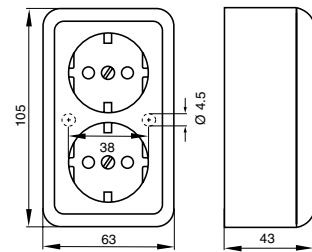
Steckdose 1-fach²⁾



Schalter-/Steckdosenkombination²⁾



Steckdose 2-fach²⁾

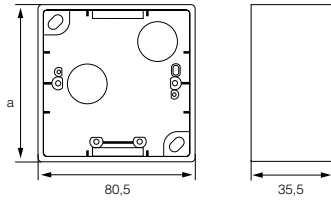


- ²⁾ Die Gehäusehöhe der Steckdosen (1-fach und 2-fach) beträgt:
- | | |
|-------------------------|--------|
| mit Mittenschutzkontakt | 40,5mm |
| ohne Schutzkontakt | 40,5mm |

AUFPUTZ

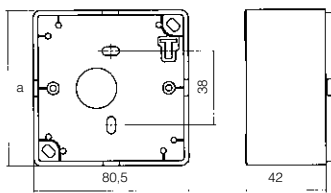
Abmessungen

Aufputzgehäuse für 1-M, ATELIER-M

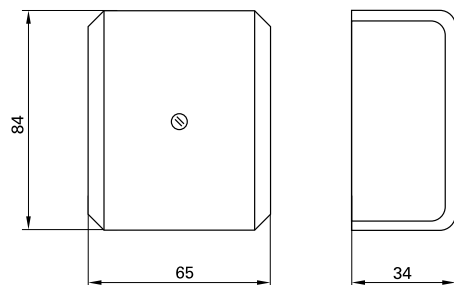


	1-M, ATELIER-M	Art. Nr.
1fach	a=80,5	5191..
2fach	a=151,5	5192..
3fach	a=222,9	5193..

Aufputzgehäuse für M-SMART, ARTEC



	M-SMART, ARTEC	Art. Nr.
1fach	a=80,5	5121..
2fach	a=151,5	5122..
3fach	a=222,9	5123..



AUFPUTZ-Abzweigdose
Art.-Nr. 5230..